

Spojená škola Veľká Lomnica
marec - apríl 2022

ŠPECIALNÍČEK





Obsah	2
Milí čitatelia	3
Čo sa udialo	4-8
S vďakou našim mamám	9-10
Zelená škola	11-12
Prišla k nám JAR	13
Domestos	14-16
Artík	17
Pre šikovné hlavičky	18
Recepty a receptíky	19
Slovko na záver	20


Milí čitatelia



Keď prichádza jar, je to asi to najkrásnejšie obdobie v roku. Všetko sa po dlhom, zimnom spánku prebúda k životu. Teplé, slnečné a dlhé dni prinášajú do života radosť, smiech a dobrú náladu. Lúky a kvety začínajú prekviatať všetkými nádhernými farbami.

Nás ešte síce čakajú dva mesiace povinností v školských laviciach, ale spoločne to iste zvládneme.

A čo je nové v našej škole?
Poďme sa na to pozrieť.



Prajeme Vám ničím nerušené čítanie.

MAREC mesiac knihy

Prvý jarný mesiac v každom z nás evokuje príchod jari, oslavu knihy či poézie.

21. marca si pripomíname Medzinárodný deň poézie, ktorý sme si na škole pripomenuli a uskutočnili triedne kola súťaže v prednese poézie a prózy. So svojimi ukážkami sa predviedli žiaci jednotlivých tried.



Víťazi triedneho kola sa tešili nielen z cien, ktoré vyhrali, ale aj z príjemného stráveného času v škole. Mesiac marec ešte nekončí a na žiakov čakajú ešte ďalšie nemenej zaujímavé aktivity v spojitosti s knihou a literatúry.

AKO VZNIKÁ KNIHA

Žiaci VI.B sa stretli pri knihách, pozerali a listovali. Pripomenuli sme si, že máme mesiac marec – ktorý sa označuje ako mesiacom kníh. Rozprávali sme sa so žiakmi o tom ako taká kniha vzniká, vyrába sa, čo všetko sa musí spraviť, postupnosť krokov a pozreli si prezentáciu, aby sme na nič nezabudli.

Do sa udialo...



Knihy predstavujú pre nás zdroj informácií, múdrosti, radosti a povzbudenia, mnohé sú krásne ilustrované. Zdôraznili sme, že je potrebné sa starať o knihy, učebnice, mať čisté ruky pri čítaní, neničiť ich. Potom si žiaci pozerali fotografie knižníc, kde je množstvo kníh z rôznych oblastí nášho života a ak bude taká možnosť, určite jednu z nich navštívime.

Deň narcisov



Aj naši žiaci si spomenuli v tento deň na ťažkú životnú situáciu niektorých ľudí, ktorí sa snažia vysporiadať s ťažkou smrteľnou chorobou. Vytvorili plagáty na podporu propagácie tohto projektu.

Žltý narcis ako symbol boja proti rakovine sa vo svete po prvýkrát objavil v roku 1987 v Írsku. Akciu na podporu boja proti nádorovým ochoreniam iniciovala Írska liga proti rakovine s cieľom získať finančné prostriedky na zlepšenie starostlivosti o onkologických pacientov.

Odvtedy si podujatie získavalo presvedčenie a srdcia mnohých ľudí v mnohých štátoch sveta. Aj v nich sa vyjadrením boja proti rakovine stal žltý narcis. Akcia sa stala pre mnohých symbolom jari a nádeje do života.

DEŇ ZEME

Vznikol ako reakcia na rozsiahle poškodzovanie životného prostredia. Tento deň sa začal oslavovať od roku 1970. Jeho cieľom je pripomenutie si našej závislosti na cenných daroch poskytované Zemou. Je potrebné si uvedomiť, že zemské zdroje nie sú nevyčerpatelne a preto sa treba venovať otázkam životného prostredia a prostredníctvom spoločného celosvetového úsilia, chrániť jej poklady pre budúce generácie ľudí a ostatných tvorov žijúcich na Zemi.



Dňa 22.4.2022 sa uskutočnila akcia „**DEŇ ZEME**“. Na vyučovacích hodinách si žiaci druhého stupňa, rôznymi aktivitami pripomenuli všetky nepriaznivé vplyvy, faktory, ktoré sa výrazne podieľajú na znečisťovaní Zeme, význam ochrany našej planéty Zem, ale najmä spôsoby, akými môže každý z nás, svojou každodennou zodpovednou činnosťou prispieť k ochrane planéty.




Ku skrášleniu a čistote okolia areálu školy, všetci žiaci prispeli hrabaním trávnik, zbieraním suchých polámaných konárov a vyzbieraním odpadu. Akcia sa vydarila, vďaka priaznivému počasiu. Každý žiak mal príjemný pocit z dobre vykonanej práce.

„S vďakou naším mamám“

Aj tento rok sme prispeli svojimi výtvarnými prácami na výstavu v rámci XII.ročníka krajskej kreatívnej súťaže pod názvom „S vďakou našim mamám“, ktorú organizuje ŠZŠ Kežmarok.



Výstava je nainštalovaná v priestoroch výstavnej siene
BARÓNKA v Kežmarku od 28.4.2022 do 9.5.2022.



Projekt chytil za
srdce všetkých
žiakov našej školy
a vytvorili takéto
nádherné diela.



V rámci nášho schváleného environmentálneho akčného plánu školy sme sa zamerali na zeleň a ochranu prírody. Spolu so žiakmi vyšších ročníkov sme vytvorili náučné názorné interaktívne pomôcky, ktoré dokážu žiakom priblížiť rôzne spôsoby kompostovania, zachytávania dažďovej vody, pestovanie zeleniny vo vyvýšených záhonoch a iné zaujímavosti.

Zelená Škola




od semienka k rastlinke





Našou snahou je viesť žiakov k ochrane životného prostredia.



Prišla k nám JAR



Aj do našej školy už zavítala jar a svedčia o tom aj zaujímavovo vyzdobené priestory našej školy.



VYTVÁRANIE PRAVIDELNÉHO NÁVYKU UMÝVANIA RÚK



Stále si uvedomujeme, že baktérie sa podarí poraziť, len keď všetci spoja sily. Žiaci musia pomôcť odrážať útoky dotieravých baktérií. Zakaždým, keď to urobia a riadne si umyjú ruky, vyfarbia si jedno políčko na pracovnom liste. A do ďalšej úlohy budú mať plno chuti. Keď budú mať celý list vyfarbený, môžu si na ňom zahrať zábavnú hru. Stačí kocka, figúrky a pravidlá, ktoré nájdú na pracovnom liste.



Domestos

Druhy baktérií a boj s nimi



Veľký lov na koky a bacily začal prípravou papierových bábok kokov a bacilov, s ktorými žiaci začali lov na baktérie. Žiaci si vyfarbili guľaté koky a šišaté bacily.



Potom všetky figúrky opatrne vystrihli. Keď vystrihli oči a zubaté ústa, nalepili ich na koky, aby boli strašidelné.

Nakoniec vystrihli opatrne otvory na prsty. Keď prestrčili prsty v dolnej časti šištatých bacilov, mohli sa začať hrať.



I pri tejto aktivite však platí jedna dôležitá vec: voda, mydlo a uterák musia zvíťaziť nad špinou a baktériami.



Artík

*Podľa si snami vyrobiť takúto krásnu
papierovú slnečnicu.*

Potrebuješ:


farebné papiere, nožnice, lepidlo, ceruzku a slnečnicové
semienka.

Postupuj podľa obrázkov:



A náš hotovo

Bystré hlavičky



Ladová čokoláda



Potrebueme:

80 gramov

kokosový olej

100 gramov

horkej čokolády

Postup:

Nad parou si roztopíme olej a čokoládu. Keď sa hmota pekne spojí dávame ju do najmenších papierových košíčkov. Počkáme, kým čokoláda stuhne. Navrch niektorých čokoládiek môžete nasypať oriešky, ale samotná je najlepšia. Počet hotových kúskov závisí, samozrejme, od veľkosti košíčkov.

Treba ich skladovať v chlade, lebo sa rýchlo topia.

Dobrú chuť

Slovko na záver



Našou poslednou stranou tohto jarného vydania sa s vami lúčime a prajeme Vám, aby ste v pohode zvládli ešte posledné dva

školské mesiace.



Tešíme sa na vás v poslednom letnom
vydaní Špecialníčka.



Všetko ostatné, čo sa nám tu nezместilo nájdete na našej stránke:
www.spojenaskolavlomnica.edupage.org.