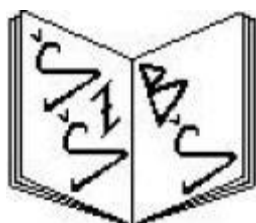


Štiavnické žiakoviny


Časopis Špeciálnej základnej školy v Banskej Štiavnici

Číslo 1

šk. rok 2018/2019



September - november 2018



Adresa redakcie :

Špeciálna základná škola,
Novozámocká č. 139/11,
969 01 Banská Štiavnica

Milí priatelia,

...po dvoch mesiacoch prázdninového voľna k nám opäť zas zavítal september, hneď za ním október a hľa, uplynul už aj november. Všetci si priznajme, že tak troška sa každý z nás už počas končiacich sa prázdnin na školu, spolužiakov, učiteľov, vychovávateľov, ale aj pani školníčku, uja údržbára, či tetu, ktorá pracuje v kancelárii, tešili. Nie je veru jednoduché po príjemnom prázdninovom voľne vhupnúť do každodenných úloh, učenia sa a plnenia si všakových povinností. Ale na druhej strane z každej strany počuť, že učiť sa treba, aby sme boli múdri, že vzdelanie je najlepšia investícia, že nikto múdry z neba nespadol a tak ďalej. Tak si teda povedzme : „Prečo to nevyskúšať, aby sme si na vlastnej koži potvrdili, či vyvrátili tieto pramúdre myšlienky?“ ...a tak sme sa všetci po prázdninách, plní energie, síl, chcenia, ale i úsmevu a radosti usilovne pustili do práce.

Nech sa všetkým v škole darí!

Ani sme sa nenazdali a tri mesiace šk. roka 2018/2019 sú už za nami...

September



V kalendári nová správa,
rok čo rok sa toto stáva.
September sa vystatuje,
kľúče dáke vyt'ahuje.
Dvere škôl sa otvárajú,
žiakov všetkých privítajú.

Začiatok
nového školského roka
2018 / 2019



Pondelok 3. septembra bol v Banskej Štiavnici od rána akýsi rušnejší. Na chodníkoch do škôl sa vyrojili deti i mládež. Každý si to namieril do tej svojej školy. Všetci vyfintení, usmievaví a mesto akoby ožilo sviežou jesennou mladosťou. Aj žiaci Špeciálnej základnej školy v prvý školský deň zavítali do svojej školy takmer v 100 % -nej účasti. Vzájomné stretnutie učiteľov, žiakov, ale i rodičov na školskom dvore bolo príjemným začiatkom šk. roka.



Po zahájení školského roka sme sa hneď a zaraz od začiatku pustili do práce. A na chodbe si pani riaditeľka takto povzdychla : „Jóóóój, keby tá usilovnosť našim žiakom vydržala po celý školský rok.“ ...ale to si povieme až pri preberaní koncoročných vysvedčení ☺.




Účelové cvičenie

Povinné učivo Ochrana života a zdravia sa v ŠZŠ realizuje vo vyučovacích predmetoch školského vzdelávacieho programu a je aj obsahom samostatných organizačných foriem vyučovania – účelových cvičení a kurzov . Ochrana života a zdravia spája vedomosti a zručnosti žiakov, ktoré sú zamerané na ochranu života a zdravia v mimoriadnych situáciách, tiež pri pohybe a pobyte v prírode, ktoré môžu vzniknúť vplyvom nepredvídaných skutočností, ale aj počas absolútne normálnych situácií, ktoré sú s týmito činnosťami spojené. Kompetencie preberaného učiva zahŕňajú individuálne aj medziľudské aspekty správania, sociálnu komunikáciu v spoločenskom živote a efektívne a konštruktívne riešenie rôznych

situácií. Zručnosti, ktoré žiaci získajú pozitívne ovplyvňujú schopnosti žiakov odolávať stresu, zvládnuť mimoriadne situácie, ktoré ohrozujú zdravie prípadne život človeka.

Poplach



Teoretická príprava



Aktivity a cvičenie v prírode



Orientácia v teréne a práca s buzolou a mapou



Pohľad z lesa na mesto cez ďalekohľad



Ošetrovanie, pomoc a znáška zranenému z terénu k sanitke

Predstavenie, napodobňovanie alebo imitácia zvierat



V jedno septembrové dopoludnie do našej školy zavítal ujo, ktorý nám vo svojom vystúpení predviedol naozaj veľmi zaujímavé a nezvyčajné scény. Predstavil sa v roli zvieratiek. Medzi tie najzaujímavejšie patrili nepochybne tiger, slon, zajac, lev, bocian či žirafa. Ujo nám pri týchto imitáciách nepovedal o aké zvieratko ide. To sme museli

hádať. Všetky sme uhádli a to možno preto, že dobre imitoval, alebo možno preto, že všetky tieto zvieratká už dávno poznáme.



Deň srdca

Cieľom aktivity „Svetový deň srdca“ bolo, aby sme si aj my v našej škole dali sľub, že sa budeme viac starať o svoje zdravie, budeme aktívnejší, zdravo sa stravovať a nebudeme si do budúcnosti škodiť nášmu zdraviu a srdiečku napr.

fajčením, zlovykmi, či iným nezdravým štýlom života. Taktiež sa navzájom budeme povzbudzovať a podporovať v týchto aktivitách aj prostredníctvom rozhovorov v našich rodinách a okolí.





Október



**Majster maliar október,
do všetkých rúk štetec ber.
Všetky farby chce mať jeseň,
vietor s dažďom píše pieseň.
Dni sa krátia, hmlisté rána,
na strome si kráka vrana.
Jeseň je tu, rok sa kráti,
o rok sa tu opäť vráti.**

Október je mesiacom úcty k starším a pripomína nám, aby sme si uctili seniorov a dali im najavo svoju náklonnosť, pretože staroba sa týka každého z nás a je prirodzenou súčasťou nášho života. V decembri v roku 1990 bol mesiac október vyhlásený Valným zhromaždením Organizácie spojených národov za Mesiac úcty k starším a 1. október za Medzinárodný deň starších.



Finančná gramotnosť aktivita o správnom zaobchádzaní s peniazmi



Ministerstvo školstva, vedy, výskumu a športu SR v Pedagogicko-organizačných pokynoch na školský rok 2018/2019 uložilo školám povinnosť zapracovať témy Národného štandardu finančnej gramotnosti do svojich školských vzdelávacích programov. Sériu aktivít sme odštartovali v októbri, kedy sme si na interaktívnej tabuli robili virtuálne nákupy všetkého možného od potravín, cez elektroniku, odevy, obuv, hračky, ale i športové potreby či knihy. Síce bolo z čoho vyberať, ale jednou z úloh pri nákupe bolo aj to, aby sme z peňaženky neminuli všetko, ale aby sme niečo aj ušetrili aj na inokedy, alebo na horšie časy.



Plavecký výcvik

V Banskej Štiavnici je perfektná plaváreň. V nej sme absolvovali plavecký výcvik. A veru že to bolo naozaj veľmi príjemné. Boli sme rozdelení do štyroch družstiev, podľa toho kto





ako vie, či nevie plávať. Plavecký výcvik trval od utorka do piatku, teda štyri dni. Každý deň sme sa ráno stretli v škole, učitelia a vychovávatelia urobili poučenie a presunuli sme sa na plaváreň. Na plavárni sme si každé ráno dali



pocitívú rozcvičku a po rozcvičke sme sa už pustili do plaveckých výcvikov. V posledný piatkový deň sme si všetci vzájomne predviedli, čo sme sa naučili. Na pokroky v plaveckom umení sme neboli pyšní iba my žiaci, ale určite na nás boli pyšní aj samotní učitelia, ktorí sa nám venovali. Už sa tešíme na ďalšie takéto aktivity.





Hovorme o jedle

Cieľom súťažno-vzdelávacej aktivity bolo vyvolávať a podporovať spoluprácu a aktívnu účasť detí, mládeže a dospelých pri budovaní spôsobilosti k vhodnému výberu potravín a vhodného životného štýlu, schopnosti prevziať zodpovednosť za svoje zdravie, povedomia o význame potravín pri podpore regionálneho rozvoja, zamestnanosti a ochrane životného prostredia. Cieľovou skupinou boli deti a učitelia základných škôl so sídlom v Slovenskej republike.





V aktivitách, ktoré sme v škole počas celého týždňa realizovali sme sa sústredili na vypracovanie pracovných listov k témam: Chlieb, pečivo, obilniny, cestoviny, zemiaky, Zelenina, ovocie, orechy z našich sádov, Mlieko a mliečne výrobky od slovenských kra-
 včiek, Mäso, hydina, ryby, vajcia, strukoviny, Cukry, tuky, soľ. K jednotlivým témam sme tiež využili rozhovory, informačné technológie, vlastnú tvorivosť, hry, ale tiež ozajstné potraviny, ako napr. jabĺčka, mliečko, pečivo, chlebiček, či iné zdravé dobroty. Stojí za pozornosť aktivita, ktorú spolu s p. učiteľkou Mgr. Jarkou Kosecovou

a p. asistentkou Ivetkou Benčajovou vymysleli žiaci II. triedy/ 4 ročník. Títo žiaci si v triede zriadili na základe štvrtkovej aktivity, v ktorej bol na pracovnom liste jedálny lístok, reštauráciu a zahráli sa na hostí a obsluhujúci personál. Využili pri tom v rámci finančnej gramotnosti peniažky, ktorými si za jedlo aj platili. Všetky aktivity počas tohto týždňa boli naozaj veľmi pôsobivé, plodné a poučné.

Naše aktivity na pracovnom vyučovaní



Jablkový koláč JABLČNÍK




Recept :

Ingrediencie :

- 250 g. Palmarín,
- 250 g. polohrubá múka
- 250 g. hrubá múka
- 250 g. práškový cukor
- 2 ks. vanilkový cukor
- 1 ks. prášok do pečiva
- 3 ks. vajíčka
- 1,5 kg. jablká
- 100 g. mleté vlašské orechy
- + za 2 hrste hrozienuk
- + mletá škorica podľa chuti

Postup :

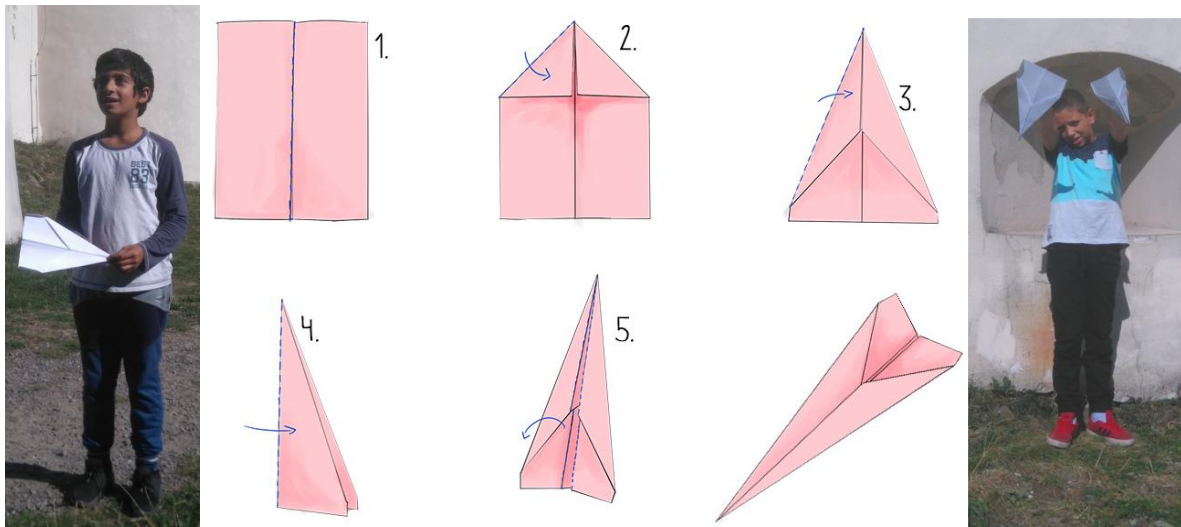
1. suroviny vymiešame do cesta,
2. cesto rozdelíme na 2 polovice a vyvaľkáme,
3. medzi tým si očistíme a nastrúhame jablká,
4. ochutíme ich škoricom, cukrom, pridáme hrozienuka,
5. Prvé cesto položíme na vymastený plech,
6. na cesto naniesieme jablkovú masu, ktorú pred tým zľahka odšťavíme,
7. na masu jablčiek roztrúsime mleté orechy,
8. Položíme druhú polovicu cesta,
9. popicháme vidličkou ,
10. pečieme v rúre na teplote 180 C cca 40 – 45 min.



Koláč nie že len rozvoniaval, ale aj výborne chutil... ☺



Výroba papierových lietadiel



Na pracovnom vyučovaní sme si vyrobili lietadlá. Schopnosť lietať sme si u každého výrobku preverili. Postup skladania takýchto lietadiel – stíhačiek je veľmi jednoduchý. Kto chce, môže si to podľa priloženej schémy zostrojiť. Potrebujete na to papier o formáte A4, troška presnosti a chuti.

Helloweenská diskotéka

Voľno-časové aktivity, ktoré žiaci v ŠZŠ Banská Štiavnica obľubujú sa po uplynutí tých predchádzajúcich a s príchodom tých nasledujúcich stávajú tradíciami. Jednou z takýchto aktivít je aj Helloweenská párty, alebo helloweenská diskotéka, ktorá sa v končiacom sa októbri zrealizovala



v školskom klube. Zamaskovaní žiaci si užili svojich masiek, dobrej hudby, tanca, spevu, ale hlavne dobrej nálady, ktorá toto podujatie sprevádzala.



Vystúpenie žiakov ŠZŠ v Domove Mária pri príležitosti októbrového mesiaca úcty k starším

Už na začiatku októbra sme spomínali, že tento mesiac je Mesiacom úcty k starším. Nezabúdame to ani my na našej škole. Počas školského vyučovania, počas prípravy na nasledujúci deň v škole v školskom klube, ale i počas krúžkov si pripravujeme program, s ktorým sa chceme pochváliť, prezentovať a ukázať



čo dokážeme na rôznych školských a mimoškolských podujatiach. Medzi takéto podujatia patrí aj kultúrny program a vystúpenie s ním pre seniorov v Domove Mária v Banskej Štiavnici. Je to príjemné a milé stretnutie obdarované milým úsmevom, potleskom, rozhovormi, ale i pocitom, ktorý nám všetkým prináša akési hlbšie chápanie obdobia jednak

nalomeného zdravia, či jesene života. A veru chodievame do Domova Mária veľmi radi, pretože ako bonus nás tam tiež vždy čaká aj sladké prekvapenie v podobe koláčika, či dobrý sladký čajík. Už sa tešíme na naše ďalšie stretnutie.





**November nás chladom víta,
neskoro už ráno svitá.
Večer dlhý a deň krátky,
medveď usnul v spánok sladký.
Do jari si takto pospí,
neprivíta žiadnych hostí.
Drobizg kričí do neba:
Sniežik, padaj zvesela !
A hľa, je tu prvá vločka,
rozžiarila deťom očká.**

Prelom októbra a novembra bol v znamení jesenných prázdnin a dušičkových spomienok. Každý z nás si v tieto dni zapálením sviečky na pietnom mieste pripomína svojich najbližších, ktorí už nie sú medzi nami.

...a po krátkych jesenných prázdninách sa znova všetci púšťame do práce a chopíme sa svojich predsavzatí a povinností. Niektorí čestne a poctivo, ale sú v našej škole veru aj takí, ktorí si povedia : „Čo môžeš urobiť dnes, nechaj si napozajtra a budeš mať 2 dni voľno.“

Beseda s odborníkom na tému „Odpady“



V druhý novembrový týždeň do našej školy zavítal p.Ing. Miloš Veverka, PhD., ktorý je odborníkom na odpady a ktorý nám porozprával množstvo informácií o tejto stále sa

objemovo zvyšujúcej komodite. No nebolo to len o prednáške, ale tiež v interaktívnych aktivitách sme si na modelových situáciách predviedli ako máme s odpadom narábať, ako ho efektívne triediť a ako ho vlastne čo najmenej produkovať.



Ako prví si besedu o odpadoch uvedomili žiaci I. stupňa, ktorí sa hneď v nasledujúce dni pustili do čistenia okolia školy, ale i širšieho okolia. No nie len títo žiaci, ale i ostatní žiaci, či pedagógovia, sa tejto problematike venujú v praktickej činnosti, pretože patríme medzi tých, ktorí sa hrdo hlásia



k čistému prostrediu a ktorí sa môžu vzhľadom k svojim zásluhám smelo hlásiť k ochrane prírody a ochrane životného prostredia, nakoľko sme už dlhší čas nositeľmi značky : „ZELENÁ ŠKOLA“.

Banskoštiavnická dielnička – modelovanie z hlíny



Aj v tento školský rok je v pláne práce našej ŠZŠ návšteva v dielničke v Banskej Štiavnici. Je to akési



spesťenie činnosti zamerané na minulosť, tradície, manuálne



zručnosti, tvorivosť a kreativitu žiakov. V toto, už takmer predvianočné obdobie, si pre nás p. Mgr. Anka Ďuricová, ktorá je šéfkou tohto príjemného dielenského prostredia, pripravila námet na tvorbu hlinených anjelíkov. Snaha urobiť toho svojho anjelika bola naozaj veľmi pozorovateľná. Žiaci preukázali svoj talent a schopnosti nádhernými výtvmi. Po vytvorení (vymodelovaní) hlinených anjelíkov, však prichádza

d'alsí proces a to sušenie a následne až vypálenie v hrnčiarskej peci. Dúfame však, že všetky tieto diela budú ozdobou, ale i ochranou príbytkov detí jednak počas obdobia Vianoc, ale i počas d'alsích dní, mesiacov, či rokov.



Európsky týždeň boja proti drogám

V týždni od 19.11.2018 – 23.11.2018 sa konal Európsky týždeň boja proti drogám, ktorý organizačne zabezpečoval p. vychovávateľ PhDr.

Jozef Kallo. Pripravené prednášky a príklady negatívnych vplyvov týchto zdraviu škodlivých látok boli obohatené o aktivity, ktoré žiaci v rámci jednotlivých dní realizovali. Osveta je veľmi dôležitou oblasťou danej, stále viac a viac aktuálnej témy, preto ani pedagógom ŠZŠ v Banskej Štiavnici nie je táto oblasť ľahostajná a opakovane sa k nej edukačne vracajú.



Európsky týždeň boja proti drogám 19.11.2018 – 23.11.2018

Program:

19.11.2018 / pondelok /

Pôsobenie nikotínu na mladý organizmus Medzinárodný deň bez fajčenia (aktivizujúce metódy + pohovor) – roč. 5.A, roč. 7.A, 8.A, **Dôsledky kriminality mladistvých** (Ústav pre výkon trestu a odňatie slobody pre mladistvých – Sučany) pohovor + video 7.A, 8.A roč.

Dňa 20.11.2018 / utorok /

Dentálna hygiena Aktivizujúce metódy v ŠKD

Dňa 21.11.2018 / streda /

Športové aktivity cez veľkú prestávku 1. stupeň, „Kto vydrží najdlhšie bicyklovať na stacionárnom bicykli.“

Dňa 22.11. – 23.11. 2018 / štvrtok, piatok /

Športové odpolednie v ŠKD. Športové aktivity cez veľkú prestávku 2. stupeň Kto vydrží najdlhšie skákať na švihadle.



Úspech žiakov v okresnej výtvarnej súťaži „Ochranárík, číslo tiesňového volania 112 a civilnej ochrany“

Okresný úrad v Banskej Štiavnici, odbor krízového riadenia vyhlásil v septembri školského roka 2018/2019 výtvarnú súťaž na tému : „**Ved’ aj ja som záchranárík**“. Učitelia na danú tému reflektovali a žiaci sa pustili do maľovania svojich nápadov, ktoré premenili v naozaj originálne diela. V Novembri sa súťaž vyhodnotila a ani diela našich žiakov neostali bez odozvy. V kategórii špeciálnych

Maurício Genya (6 ročník), na Samuel Šarközi (6 ročník) a na



škôl sa na 1. mieste umiestnil
2. mieste sa umiestnil
3. mieste sa umiestnil Jakub
Slaný (6. ročník).



Jesenné záhradné upratovanie

V jeseni, ako to už býva opadáva lístie. Školskú záhradu si sami obhospodarujeme. Pestujeme na nej zeleninu, bylinky, ale i okrasné kvety a kríky. No máme tu aj listnaté stromy. Orech kráľovský, na ktorom sa tento rok urodilo celkom slušné množstvo orechov, ale máme tu aj okrasné stromy (lipa, breza), ktoré nám v letných páľavách robia príjemný chládok. Na jeseň však týmto listnatým stromom opadáva lístie a aby naša záhrada vyzerala vzorovo aj na jeseň, tak si ju pohrabeme a pred zimou ešte poupratujeme.



Narodeninová party

Štvrtá trieda je svojim čisto mužským zložením ako jedinou v SZŠ Banská Štiavnica. Ale predsa len jednu dámu v triede máme a tou je naša asistentka učiteľa Peťa. V posledné novembrové dni sú v znamení očakávaných osláv narodenín žiaka tejto triedy, ktorým je Peter. Triedy učiteľ, asistentka Peťa a spolužiaci preto Petrovi prichystali prekvapenie v podobe „TRIEDNEHO PARTY POSEDENIA“. Žiaci spojili stoly, naservírovali sladké dobroty, džús a oslava sa mohla začať. No najprv však prišli gratulácie a prania. V ten deň bola v triede veľmi príjemná sviatočná atmosféra.



A ešte niečo z bohatej činnosti našich najmenších žiakov...



V novembri, presnejšie 11. novembra má meniny Martin. Hovorí sa, že vtedy

Človeče nehnevaj sa je aj u tých najmenších obľúbenou spoločenskou hrou.



Vaneska skúša, čo sa dá s pomocou nožničiek všetko vystrihnúť.



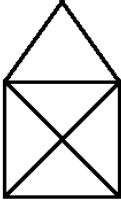
by mal už napadať prvý sneh (Martin by mal prísť na bielom koni). No sneh nenapadal a Martin na bielom koni neprišiel ☹. Preto sme si s tými najmenšími snehuliakov nakreslili a aj postavili. Síce bez snehu, ale aspoň nám dlhšie vydržia a neroztopia sa.

Poskladanie obrázkov z puzzlí je už pre nás hračkou.



Hlavolamy


Dokážeš tento domček nakresliť jedným ťahom ? Máš na to 3 pokusy :

	1	2	3
---	---	---	---



Nájdí 7 rozdielov na týchto obrázkoch !

**TRI SESTRÍČKY POVEDALI JANE V NEMOCNICI, ŽE JE
ICH SESTRA. ONA VŠAK ŽIADNU SESTRU NEMÁ.**



AKO JE TO MOŽNÉ?

Žiakoviny zo života v našej škole ☺

Pán učiteľ sa na začiatku školského roka pýta Samka : „Samko, ako si sa mal cez letné prázdniny ?“
Samko odpovedá : „Dobre, ale zle !“

Jakub prišiel za p. učiteľom s biznis plánom :
„Pán učiteľ, dajte mi Vaše auto, ja ho predám a rozdelíme sa...“

Samko sa pýta p. učiteľa :
„Pán učiteľ, aj v BB je Počúvadlo ?“

Pán učiteľ dohovára Paťovi :
„Paťo, už by si sa mohol polepšiť !“
Paťo odpovedá : „Keby ste mi zato platili, tak by som bol dobrý.“

Karolínka hovorí pánovi učiteľovi : „Pán učiteľ, ja budem chodiť k Vám na krúžok“
Pán učiteľ : „Karolínka, na krúžok budeš chodiť k pani učiteľke, ku mne budeš chodiť na štvorec“
Karolínka „Ja nechcem žiadny štvorec, ja chcem k Vám chodiť na krúžok !“

Pýta sa pani učiteľka na hodine písania: „Akým písmenom začíname vetu ?“
Paulínka sa prihlási, pani učiteľka ju vyvolá a Paulínka odpovedá :
„Červeným !“

Vtipy na záver



Učiteľ kára žiačku:

- Marika, prečo si si neurobila domácu úlohu?
- Vypadol elektrický prúd.
- A čo si robila potme?
- Pozerala som televíziu.
- Bez prúdu?
- Zapálili sme si sviečky.

Pani učiteľka sa pýta Jožka:

- Aké máte doma zvieratá?
- Doma máme psa, mačku a mrazené kurča



Redakčná rada :

Šéfredaktor :	Mgr. Beata Rafajová, riaditeľka ŠZŠ
Redaktor č. 1	Ing. Danka Chytilová – zástupca učiteľov pre I. stupeň
Redaktor č. 2	PaedDr. Miloš Bendík, PhD. /editor/ – zástupca učiteľov pre II. stupeň
Redaktor č. 3	PhDr. Jozef Kallo – zástupca za školský klub
Redaktor č. 4	Valéria Bartošová – zástupca žiakov I. stupeň
Redaktor č. 5	Maurício Genya – zástupca žiakov II. stupeň

Adresa redakcie : ŠZŠ, Novozámocká č. 139/11. Banská Štiavnica, 969 01
szs@szsbs.edu.sk

© 2018